

راه‌نمای ثبت نام و نگارش مقالات

همایش ملی تسامح و مدارا در فرهنگ ایران و اسلام



۱۱ اسفند ۱۳۹۵

معاونت دانشجویی و فرهنگی و گروه تاریخ دانشگاه آزاد اسلامی نجف آباد برگزار می‌کند:

تسامح و مدارا همایش ملی


طرح ماندگار فرهنگی (جایزه بزرگ علامه مجلسی (ره))



صفحه اصلی | درباره همایش | ثبت نام و ارسال مقاله | پیوند ها | خدمات | راه ارتباطی

دوشنبه 10 آبان ماه 1395

اطلاعیه مهم دبیرخانه برای پژوهشگران



برگزار کننده



حامیان ویژه



اطلاعات تماس با دبیرخانه همایش
پژوهشگران گرامی میتوانند با دبیرخانه همایش در ارتباط باشند



ادامه مطلب 1395/08/08

اطلاعیه مهم دبیرخانه برای پژوهشگران
در ادامه مطلب به نکات بااهمیتی برای پژوهشگران در ارتباط با چگونگی عضویت در سایت، اطلاعاتی درباره تدوین و ارسال مقالات، شرایط و مسایل صدور گواهینامه های کنفرانس، اطلاعاتی درباره هزینه های همایش و ... اشاره شده است؛ دبیرخانه همایش توصیه می نماید پژوهشگران قبل از مشارکت در همایش و ویژه قبل از ارسال مقالات خود نکات اشاره شده را با دقت مطالعه و رعایت نمایند .



ادامه مطلب 1395/08/05

گروه مشاوران مدیریت خرم به جمع حامیان همایش تسامح و مدارا در فرهنگ ایران و اسلام پیوست.
گروه مشاوران مدیریت خرم حمایت رسمی خود را از همایش تسامح و مدارا در فرهنگ ایران



درباره کنفرانس

مشاهده پوستر کنفرانس

راهنمای ثبت نام و نگارش مقالات

شرایط پذیرش مقاله

شیوه تنظیم مقالات

درخصوص ثبت نام و نگارش

مقالات

عضویت در کنفرانس


ثبت نام در کنفرانس

سامانه کاربران کنفرانس

پیکری مقاله

داوران

سامانه داوری مقالات



ثبت نام

جهت شرکت در همایش ، ارسال مقاله ، شرکت در کارگاه آموزشی ، عضویت در خبرنامه و ...



ورود به سیستم

در صورتی که قبلا در سیستم ثبت نام کرده اید و نام کاربری و رمز عبور جهت ورود به سیستم را در اختیار دارید .



راهنما

آیا در استفاده از این سیستم نیاز به راهنمایی دارید ؟ پیشنهاد می شود که حتما یک بار این قسمت را مطالعه فرمایید .



ثبت نام کاربر

<input type="text"/>	*نام خانوادگی	<input type="text"/>	*نام
<input type="text"/>	*نام خانوادگی لاتین	<input type="text"/>	*نام لاتین
<input type="text"/>	*رشته تحصیلی	<input checked="" type="radio"/> مرد <input type="radio"/> زن	*جنسیت
<input type="text"/>	*کد ملی کد ملی را با دقت وارد نمایید.	<input type="text" value="- انتخاب کنید -"/>	*آخرین مدرک تحصیلی
		<input type="text"/>	*موسسه

<input type="text"/>	*شهر	<input type="text"/>	*استان
<input type="text"/>	کد پستی	<input type="text"/>	آدرس
<input type="text"/>	*موبایل راهنما: 0912*****	<input type="text"/>	تلفن
<input type="text"/>	کشور	<input type="text"/>	فکس
<input type="text"/>	تخصص		


لینک فعالسازی به این آدرس ایمیل برای شما ارسال می شود ،
حتما یک آدرس ایمیل معتبر را وارد نمایید .

<input type="text"/>	*تکرار رمز عبور	<input type="text"/>	*پست الکترونیک
<input type="text"/>		<input type="text"/>	*رمز عبور
		<input type="text"/>	MDkAe

مرحله 5: مطابق شکل ذیل گزینه ورود به سیستم را انتخاب نمایید.

ثبت نام جهت شرکت در همایش ، ارسال مقاله ، شرکت در کارگاه آموزشی ، عضویت در خبرنامه و ...	
ورود به سیستم در صورتی که قبلا در سیستم ثبت نام کرده اید و نام کاربری و رمز عبور جهت ورود به سیستم را در اختیار دارید .	
راهنما آیا در استفاده از این سیستم نیاز به راهنمایی دارید ؟ پیشنهاد می شود که حتما یک بار این قسمت را مطالعه فرمایید .	

مرحله 6: در صفحه ورود به کنترل پنل کاربران پست الکترونیک و رمز عبور خود را وارد نمایید و بر روی ورود به سیستم کلیک کنید.



• در مرحله بعد مجدداً روی گزینه "ورود به سیستم" کلیک نمایید.

مرحله 7: برای ارسال یک مقاله جدید مطابق شکل ذیل در صفحه کنترل پنل کاربران روی منوی ارسال مقاله جدید کلیک نمایید.

بازگشت به سایت اصلی

کنترل پنل کاربران

تغییر رمز عبور

پیام ها

ارسال عکس

ارسال فیش

خدمات

ارسال فایل

وضعیت مقالات

ارسال مقاله جدید

ویرایش مشخصات


سلام

به کنترل پنل کاربران خوش آمدید!

« خلاصه وضعیت »

ارسال یک مقاله جدید

اصل مقاله

جهت انتخاب فایل اینجا کلیک کنید! 

عنوان *

عنوان لاتین

کلمات کلیدی *

موضوع مقاله *

برای مقاله خود یک موضوع را انتخاب کنید

مشخصات نویسنده اول (نویسنده مسئول)

عنوان

نام *

نام خانوادگی *

موسسه *

نام لاتین *

نام خانوادگی لاتین *

پست الکترونیک *

برای اضافه کردن مشخصات سایر نویسندگان جدید میتوانید از این قسمت استفاده نمایید. در صورتیکه مایلید چند آیه را درج کنید دکمه (+) را فشار دهید.

+ -

ثبت نهایی

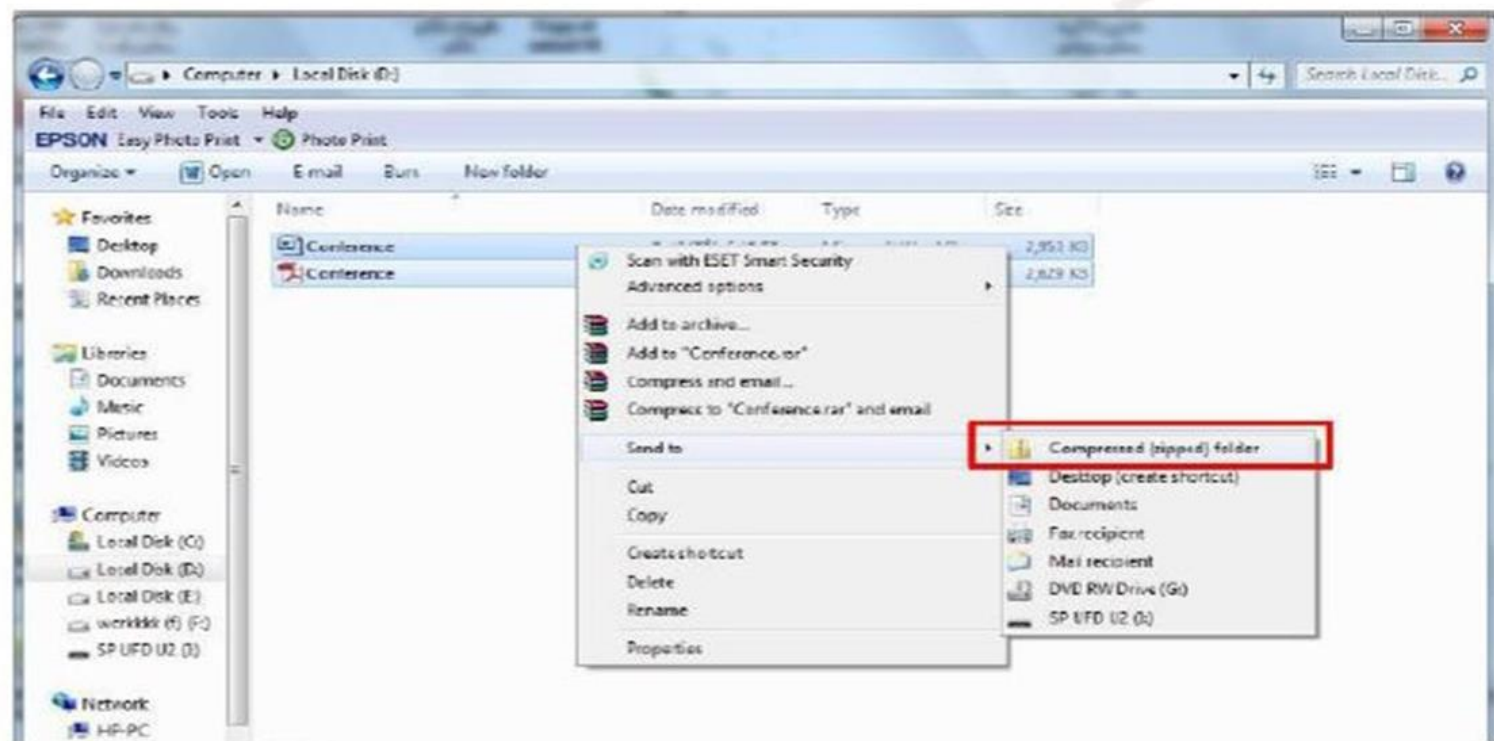
در صفحه نماش داده شده به شکل ذیل فایل zip مقاله خود را که شامل فرمت word، pdf می باشد ارسال کنید و اطلاعات (ستاره دار *) خواسته شده الزامی را تکمیل کرده و پس از پر نمودن آنها گزینه ثبت نهایی را انتخاب نمایید.

(مسئولیت هر گونه اشتباه در درج این مشخصات بر عهده شما خواهد بود).

پس از آن روی گزینه رفتن به صفحات وضعیت مقالات کلیک نمایید.



مرحله 9: راهنمای زیب کردن اصل مقاله: پس از انتخاب فایلها، گزینه send to folder compressed(ziped) و سپس



مرحله 10 : پس از آماده کردن فایل zip مقاله بر روی brows کلیک نمایید. فایل zip را انتخاب و گزینه open را برگزینید.



بعد از انجام موفقیت آمیز آپلود

کنترل پنل کاربران | 1394/04/01 - 10:25 | بازگشت به صفحه اصلی

تغییر رمز عبور | پیام ها | پرداخت آنلاین | ارسال فیش | خدمات | ارسال فایل | وضعیت مقالات | ارسال مقاله جدید | ویرایش مشخصات

ارسال یک مقاله جدید

فایل اصل مقاله

فایل با موفقیت به سرور انتقال یافت

مشاهده (ذخیره) فایل درج شده
تصیر فایل درج شده
فرمت های مجاز فایل : zip - rar

فایل شما درج شد / شده است!
.zip